

Stuðningshópur Katrínar Jakobsdóttur

21. nóvember 2017

Skýrsla þessi er einungis ætluð þeim aðila sem hana keypti.
Öll opinber dreifing eða birting er óheimil án samþykkis Zenter.

FRAMKVÆMD

Lýsing á rannsókn

Fyrirtæki: Stuðningshópur Katrínar Jakobsdóttur
Framkvæmdatími: 10. til 21. nóvember 2017
Aðferð: Netkönnun meðal könnunarhóps Zenter rannsókna

Stærð úrtaks og svörun

Úrtak: 2048 (einstaklingar 18 ára og eldri)
Svarendur: 1061
Svarhlutfall: 52%

EFNISYFIRLIT

Bls.

2

Framkvæmd

Niðurstöður

4 – 9

Hvern af eftirfarandi myndir þú vilja sjá sem næsta forsætisráðherra Íslands?

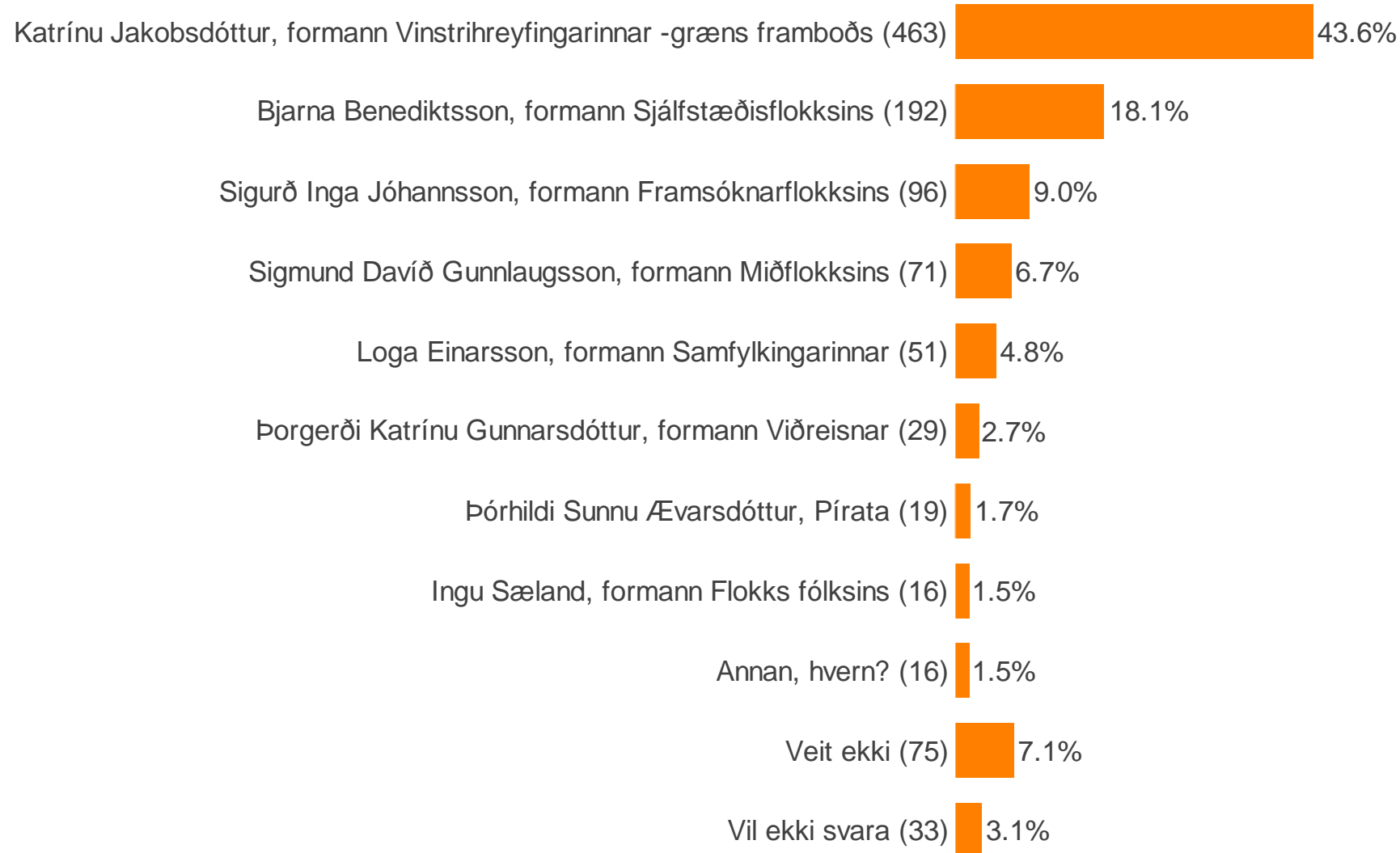
10

Vigtun

11

Nánari upplýsingar

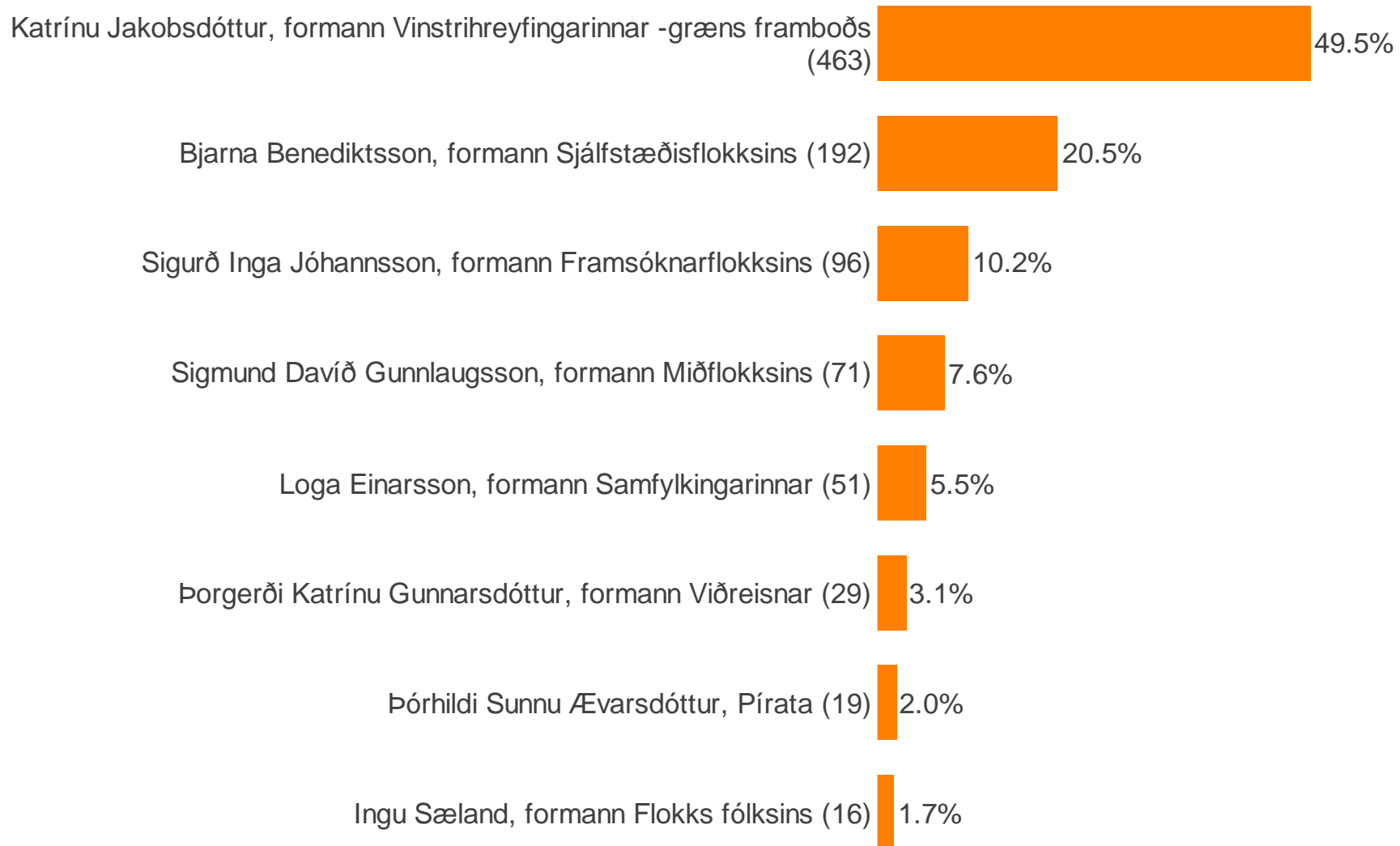
Hvern af eftirfarandi myndir þú vilja sjá sem næsta forsætisráðherra Íslands? Öll svör



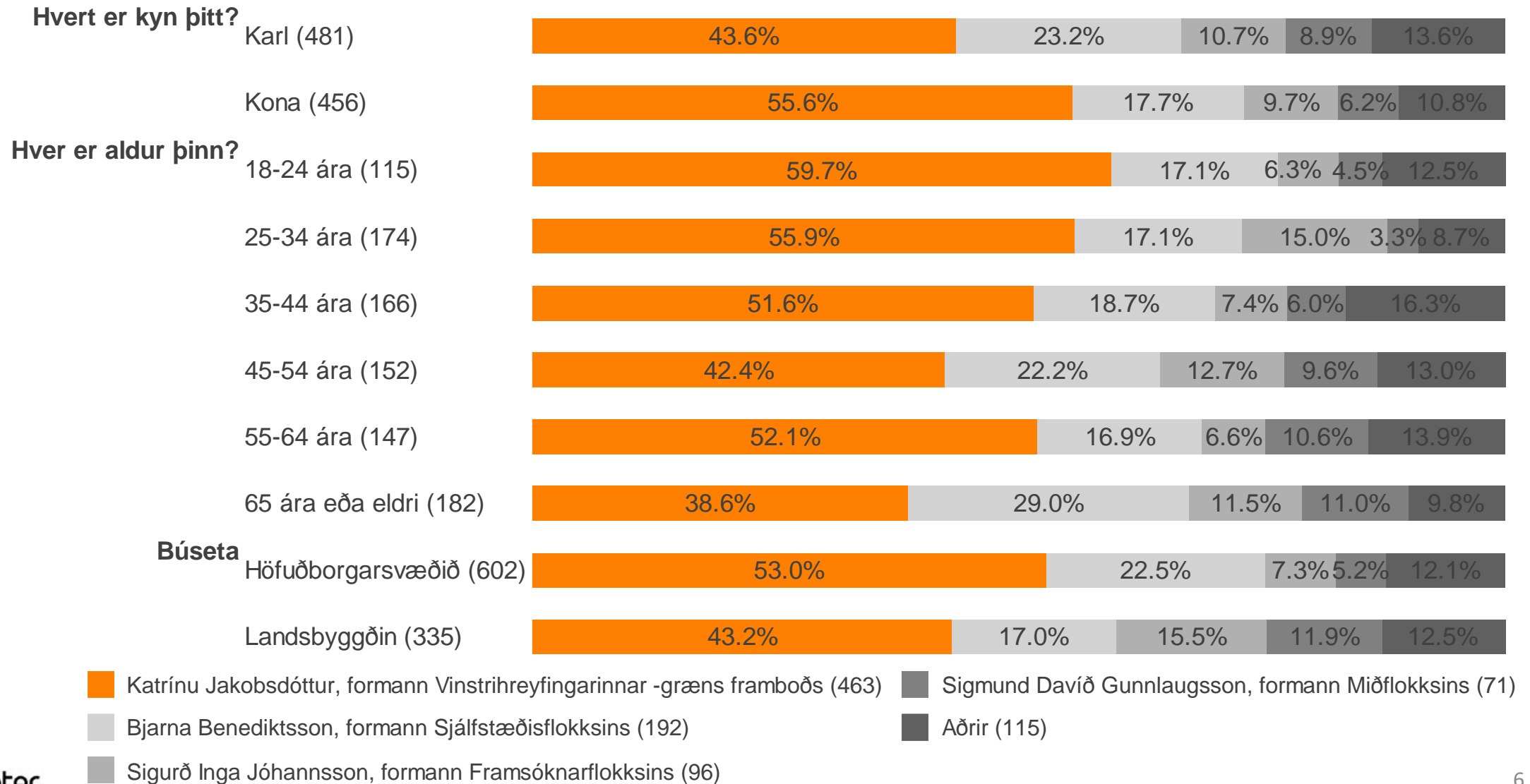
Ef annan, hvern?

- Lilju Dögg Alfreðsdóttur (5)
- Helga Hrafn Gunnarsson (4)
- Kára Stefánsson
- Jón Guðlaug Magnússon
- Guðmund Steingrímsson
- Einar Brynjólfsson
- Þorvald Gylfason í utanþingsstjórn
- Óháðan flokk
- Katrín að leiða vinstri, miðjustjórn ekki hægri.
- Óháðan þverpólitískan utanþingmann

Hvern af eftirfarandi myndir þú vilja sjá sem næsta forsætisráðherra Íslands? **Þeir sem tóku afstöðu**

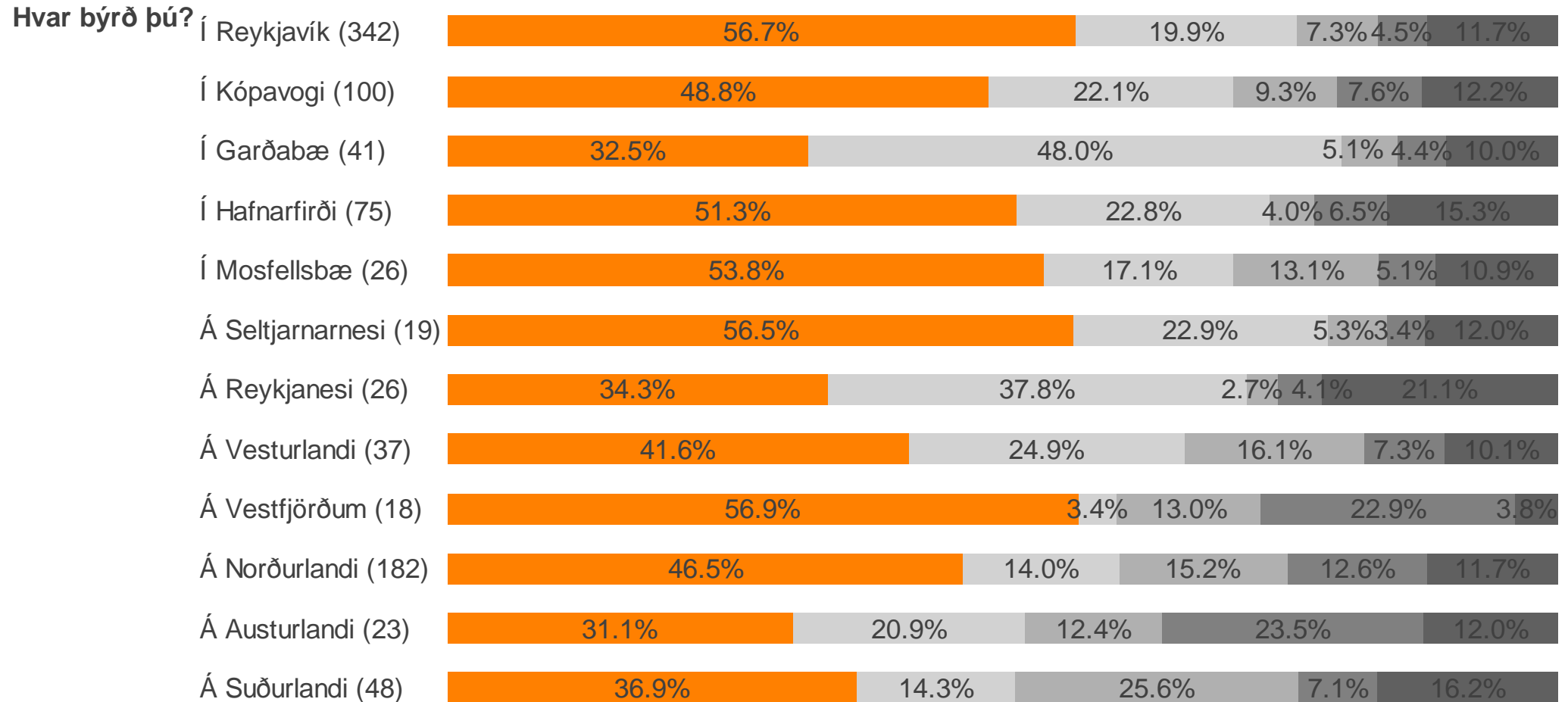


Hvern af eftirfarandi myndir þú vilja sjá sem næsta forsætisráðherra Íslands?



Hvern af eftirfarandi myndir þú vilja sjá sem næsta forsætisráðherra Íslands?

ATH fá svör á bak við sumar breytur

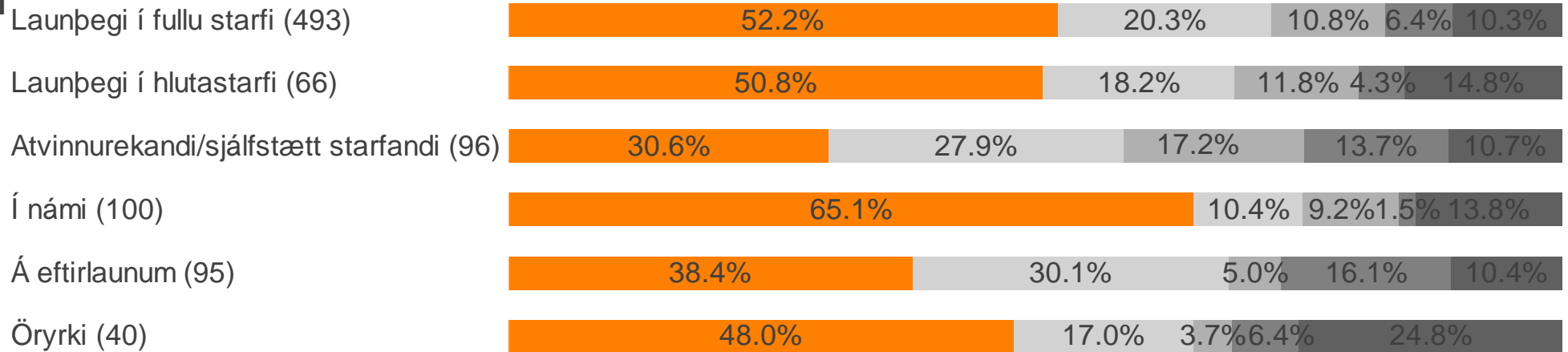


- Katrínu Jakobsdóttur, formann Vinstrihreyfingarinnar -græns framboðs (463)
- Bjarna Benediktsson, formann Sjálfstæðisflokksins (192)
- Sigmund Davíð Gunnlaugsson, formann Miðflokksins (71)
- Sigurð Inga Jóhannsson, formann Framsóknarflokksins (96)
- Aðrir (115)

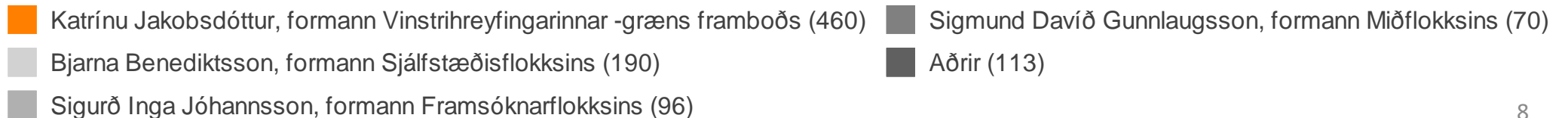
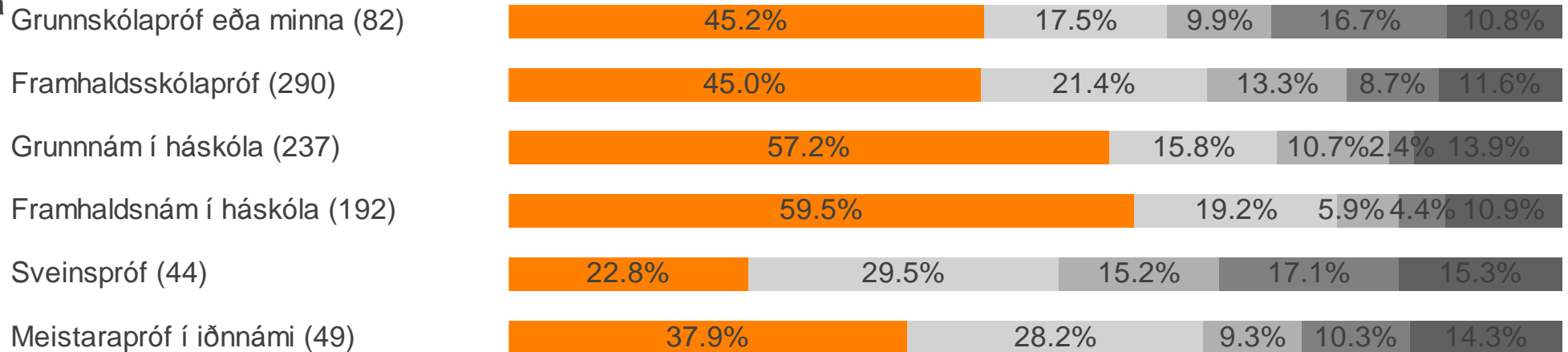
Hvern af eftirfarandi myndir þú vilja sjá sem næsta forsætisráðherra Íslands?

ATH fá svör á bak við sumar breytur

Staða á vinnumarkaði

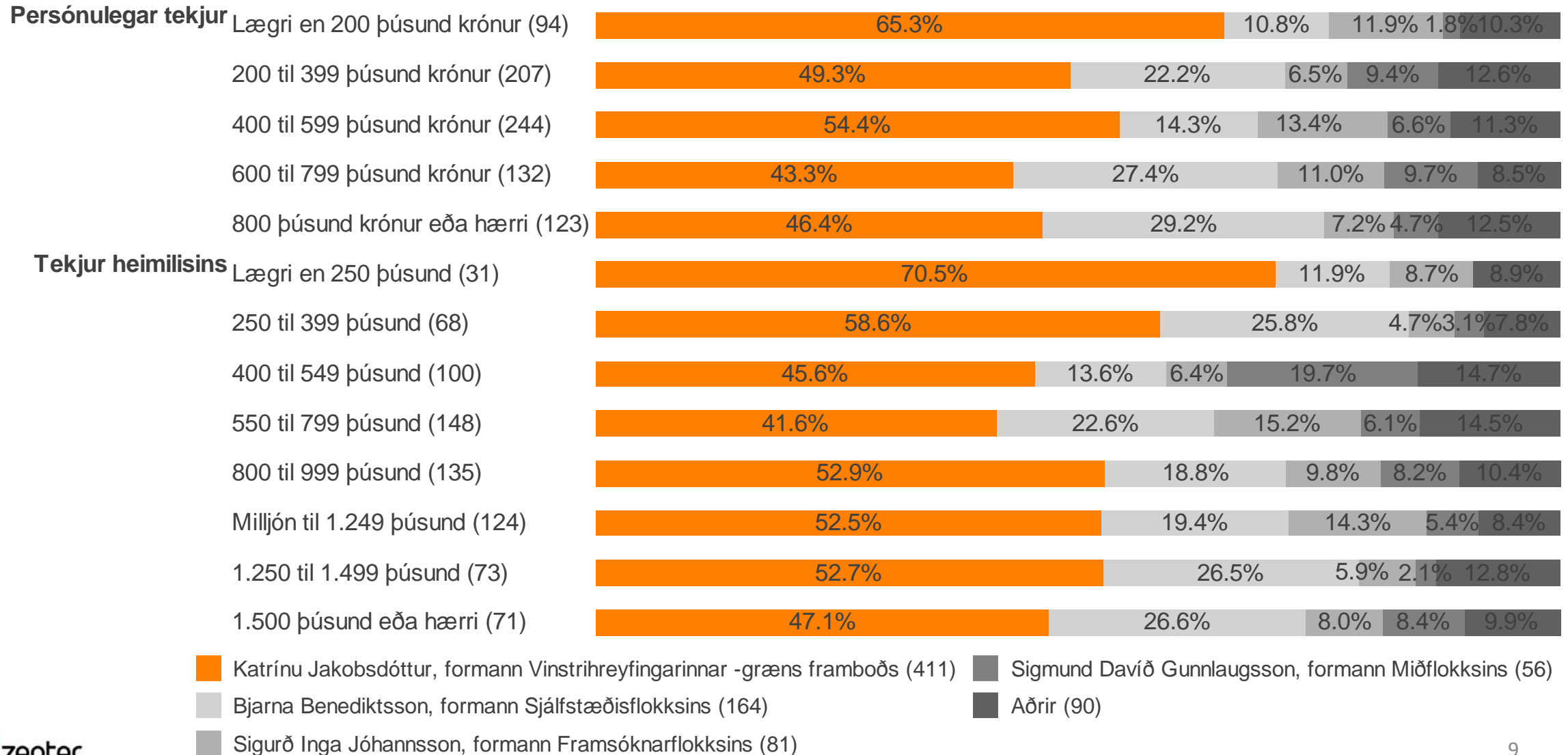


Hæsta prófgráða



Hvern af eftirfarandi myndir þú vilja sjá sem næsta forsætisráðherra Íslands?

ATH fá svör á bak við sumar breytur



Vigtun

Gögn eru vigtuð til að úrtak endurspegli álit þjóðarinnar. Tekið er tillit til kyns, aldurs og búsetu. Tölur eru því námundaðar að næstu heilu tölu. Misræmi getur því verið á samanlögðum fjölda einstaklinga í greiningum og tíðnitöflum.

	Fyrir vigtun	Eftir vigtun
Kyn		
Karl	42,9%	50,4%
Kona	57,1%	49,6%
Aldur		
18-24 ára	11,9%	13,2%
25-34 ára	14,3%	18,9%
35-44 ára	17,4%	17,5%
45-54 ára	22,7%	16,5%
55-64 ára	23,7%	15,4%
65 ára eða eldri	9,9%	18,4%
Búseta		
Höfuðborgarsvæðið	54,7%	64,1%
Landsbyggðin	45,3%	35,9%

Nánari upplýsingar

Reykjavík, 21. nóvember 2017

Bestu þakkir

Katrín Þyri Magnúsdóttir

Trausti Haraldsson

Allar ábendingar vel þagnar.

Ekki hika við að senda okkur tölvupóst á netfangið rannsoknir@zenter.is